



**Palina 50x70
da sistemare sui pali
esterni delle pensiline.**


Il marchio metrocagliari, con la m bianca su sfondo rosso, è ben visibile da lontano.

Il logotipo metrocagliari, meno importante nella fase di riconoscimento, ha un corpo piccolo che non interferisce con la leggibilità del nome della fermata.

Nella parte inferiore è riprodotto il tracciato della metropolitana ed è evidenziata la fermata nella quale ci si trova, per dare una idea immediata della propria posizione.

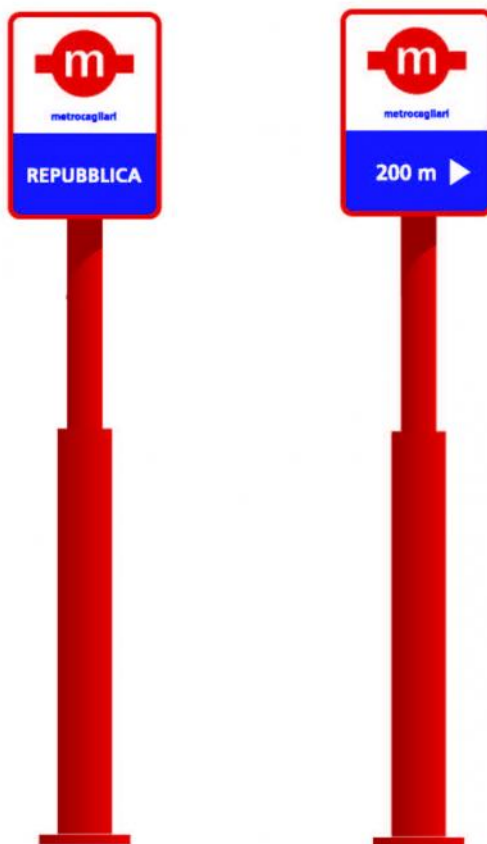


**Le paline 50x70
per le nove fermate.**



**Palina 50x70
da sistemare sui pali
in prossimità delle fermate.**

Le paline di prossimità sono particolarmente necessarie per individuare in maniera immediata la fermata della metro più vicina. Le informazioni date sono direzione (indicata da un triangolo orientato) e distanza in metri dalla fermata.



Pali e paline di fermata e di prossimità.

Il sistema di segnaletica della metrociagliari potrebbe caratterizzarsi per il colore rosso dei supporti. L'ambiente urbano è scandito infatti da pali verticali che hanno in genere colore grigio, ad eccezione di quelli verdi che spesso sorreggono pannelli pubblicitari o delimitazioni di aree verdi, e di quelli gialli dei semafori. Un palo rosso sarebbe molto riconoscibile e perfettamente coerente con i colori istituzionali del servizio.

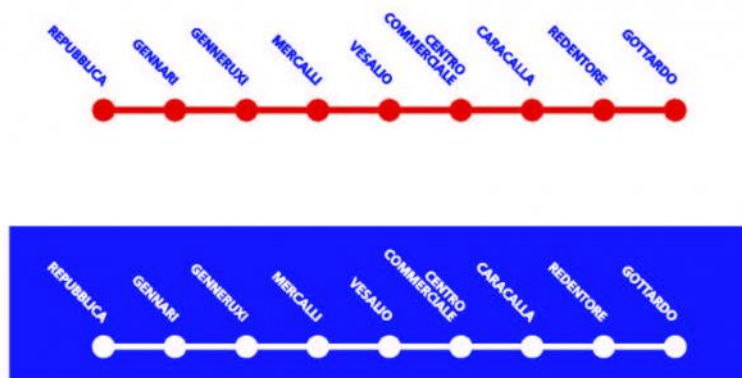
Per la fermata Repubblica, in particolare, potrebbe essere utilizzato uno dei pali dell'impianto filotramviario presenti sulla piazza, piuttosto imponenti, senza il bisogno di sovraccaricarla con un ulteriore ostacolo verticale. Sugli snodi importanti come questo (o anche su tutti) l'insegna può essere luminosa, sul tipo di quelle dei distributori di carburante. Nei periodi intorno al solstizio d'inverno, o in condizioni comunque di scarsa visibilità, tale accorgimento facilita l'individuazione del servizio.

REPUBBLICA	GENNARI	GENNERUXI
VESALIO	MERCALLI	CENTRO COMMERCIALE
CARACALLA	REDENTORE	GOTTARDO

Indicatori per le 9 fermate, versione senza marchio.



Indicatori per le 9 fermate, versione con marchio.



Schemi di percorso.

Si ipotizza di stamparli su una superficie trasparente adesiva, che potrebbe essere posizionata sui binari traslucidi che illuminano l'interno delle vetture.

Vengono presentati in due versioni, delle quali caldeggiamo la prima, con il tracciato rosso e i nomi blu.



GENNARI



GENNARI

Indicatori di fermata.

I grandi cartelli 150x40 dovrebbero trovare posto al centro della pensilina, ben visibili dal treno. Vengono presentati nelle varianti con marchio o senza. Quest'ultima è quella che suggeriamo, perché non è inutilmente ridondante rispetto alle paline 50x70 esterne e perché in questo modo i nomi possono essere più grandi e leggibili.



metrocagliari

linee guida per la segnaletica

Stefano Asili,
maggio 2008